

Atelier retouche d'image

Contexte

L'utilisation d'images est devenue courante dans notre travail d'enseignant.
Mais comment les modifier et les mettre en valeur ?





Public concerné

Enseignants 1^{er} degré

Animateurs

Vincent Gadebois référent TUIC à la DDEC

OBJECTIF GENERAL	Utilisation des logiciels photofiltre
OBJECTIFS SPECIFIQUES	<ul style="list-style-type: none"> - Les différents formats d'images - Initiation au traitement de l'image avec photofiltre
CONTENUS	Nous allons étudier les différents formats d'images. Comment les modifier, insérer du texte, copier, coller, faire du détourage en utilisant photofiltre.
MATERIEL	Venir avec un ordinateur portable muni d'une connexion wi fi. Les instructions pour installer le logiciel vous seront envoyées avant la séance.

 Nombre d'inscrits	7 personnes	 Dates	Mercredi 30 septembre 2020 Mercredi 27 janvier 2021
 Lieu	DDEC – 26 rue A. Maignan LE MANS	 Horaires	De 14h à 17h
<p>Inscription sur le site ec72.fr, pour les enseignants et équipes, écoles, animations pédagogiques. Avant le 15 septembre 2020</p>			