

Atelier retouche d'images

Contexte

L'utilisation d'images est devenue courante dans notre travail d'enseignant.

Mais comment les modifier et les mettre en valeur ?





Public concerné

Enseignants 1^{er} degré

Animateur

Vincent Gadebois référent TUIC à la DDEC

OBJECTIF GENERAL	Utilisation du logiciel photofiltre
OBJECTIFS SPECIFIQUES	<ul style="list-style-type: none"> - Les différents formats d'images - Initiation au traitement de l'image avec photofiltre
CONTENUS	<p>Nous allons étudier les différents formats d'images. Comment les modifier, insérer du texte, copier, coller, faire du détourage en utilisant photofiltre.</p> <p>Venir avec un ordinateur portable sous windows muni d'une connexion wi fi.</p> <p>Les instructions pour installer le logiciel vous seront envoyées avant la séance.</p>

	8 personnes		Mercredi 15 décembre 2021
Nombre d'inscrits			DDEC – 26 rue A. Maignan LE MANS
Lieu			De 14h à 17h
<p>Inscription sur le site ec72.fr, pour les enseignants et équipes, écoles, animations pédagogiques. Avant le 15 septembre 2021</p>			