

Atelier retouche d'image



Contexte

L'utilisation d'images est devenue courante dans notre travail d'enseignant.

Mais comment les modifier et les mettre en valeur ?





Public concerné

Enseignants 1^{er} degré

Animateur

Vincent Gadebois référent TUIC à la DDEC

OBJECTIF GENERAL	Utilisation du logiciel photofiltre
OBJECTIFS SPECIFIQUES	<ul style="list-style-type: none">- Les différents formats d'images- Initiation au traitement de l'image avec photofiltre :<ul style="list-style-type: none">○ Manipulation de base d'une image○ Insertion de texte○ Détourage et utilisation de calques
CONTENUS	Nous allons étudier les différents formats d'images. Comment les modifier, insérer du texte, copier, coller, faire du détourage en utilisant un site internet. Venir avec un ordinateur portable sous windows muni d'une connexion wi fi. Les instructions pour installer le logiciel vous seront envoyées avant la séance. APPORTER UN ORDINATEUR <u>WINDOWS</u> AVEC UNE CONNEXION WI FI

 Nombre d'inscrits	Min 5 personnes Max 12 personnes	 Mercredi 22 novembre 23
 Lieu	DDEC – 26 rue A. Maignan LE MANS	 Horaires
Inscription sur le site ec72.fr, pour les enseignants et équipes, écoles, animations pédagogiques. Avant le 18 septembre 2023		



DDEC LE MANS -2023-2024