

# Découverte de Canva



## Contexte

Canva est un outil en ligne qui permet de créer des documents. Il est très en vogue chez les jeunes et permet de créer des documents au design soigné en très peu de clics. D'autre part, depuis un an, l'application met à disposition de nombreux outils utilisant l'intelligence artificielle pour travailler documents et photos. Pour finir, la version enseignante de Canva est gratuite et offre de nombreuses fonctionnalités de la version pro.

## Public concerné





Tous les enseignants du 1<sup>er</sup> et 2<sup>nd</sup> degré

**PRE-REQUIS :** Avoir créé son compte enseignant Canva (je vous aurais donné la démarche à suivre avant l'atelier)

## Animateur

Vincent GADEBOIS, référent TUIC à la DDEC

<b>OBJECTIFS GÉNÉRAUX</b>	<ul style="list-style-type: none"> <li>- Utiliser Canva pour créer des documents</li> <li>- Utiliser Canva pour manipuler des images</li> </ul>
<b>OBJECTIFS SPÉCIFIQUES</b>	<ul style="list-style-type: none"> <li>- Créer et manipuler des documents.</li> <li>- Retoucher des images.</li> <li>- Modifier un pdf.</li> <li>- Gérer les productions d'une classe.</li> </ul>
<b>CONTENUS</b>	<p>Nous verrons :</p> <ul style="list-style-type: none"> <li>- Comment créer, modifier des documents.</li> <li>- Comment utiliser les nombreux modèles de canva.</li> <li>- Comment utiliser les outils d'intelligence artificielle pour générer une image ou un texte, traduire un texte ou retoucher une photo.</li> <li>- Comment extraire du texte d'une image. Comment insérer un personnage dans un décor, détourer un personnage ou un objet....</li> <li>- Comment gérer les productions des élèves.</li> </ul> <p><b>APPORTER UN ORDINATEUR AVEC UNE CONNEXION WI FI</b></p>

 Nombre d'inscrits	Min : 5 personnes max : 12 personnes	 Mercredi 2 avril 2025
 Lieu	DDEC – 26 rue A. Maignan <b>LE MANS</b>	 Horaires De 14h à 17h
<p><b>Inscription <a href="#">en cliquant ici</a></b> <b>Avant le 23 Février 2025</b></p>		